

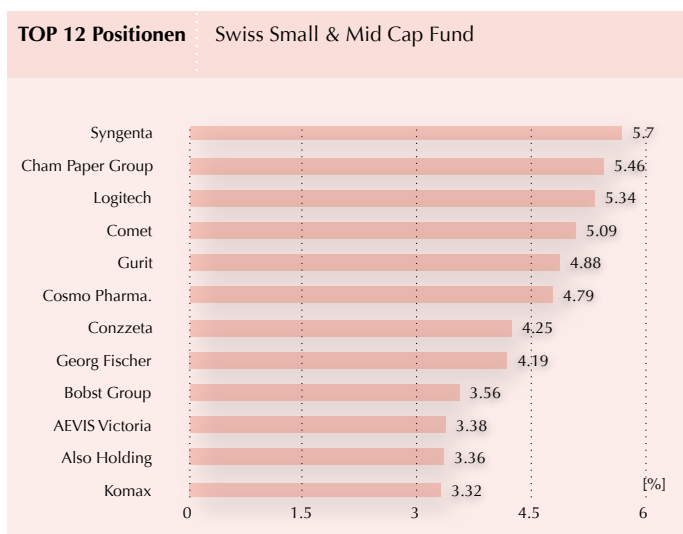
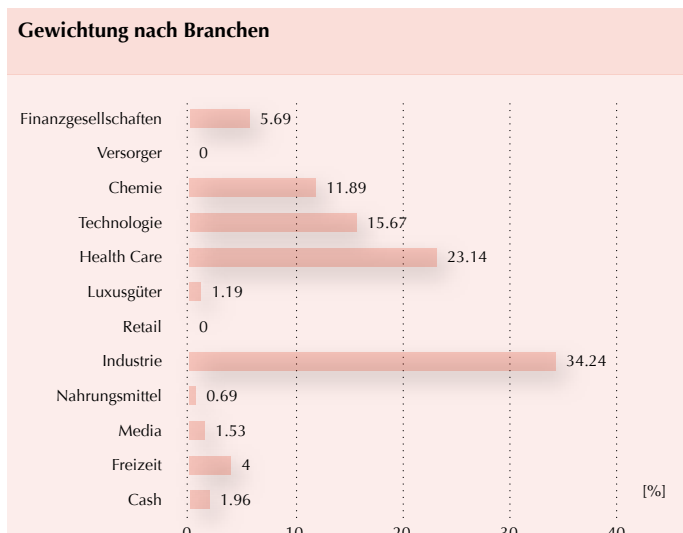
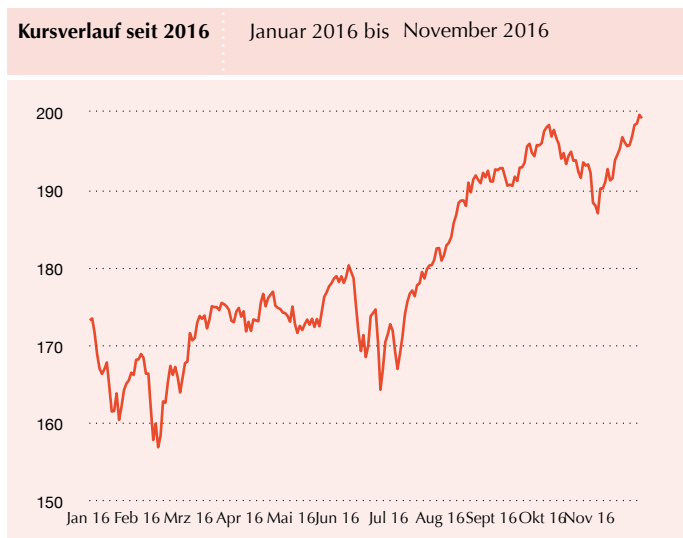
**Überraschender US-Wahlausgang**

Die globalen Börsen sind nach dem Überraschungssieg von Donald Trump nicht - wie vielfach prognostiziert - in eine Depression verfallen, sondern haben in den ersten Tagen nach dem Wahlergebnis haussiert. Insbesondere Banken, Infrastruktur- und Pharmawerte profitierten vom Ausgang der Wahlen in den USA. In der zweiten Hälfte des Monats rückte allerdings wieder das Dauerthema der Finanzmärkte in den Vordergrund: die anstehende Zinserhöhung durch die US-Notenbank Fed im Dezember. Unsere Benchmark, der SPI Swiss Small & Middle Companies Index verzeichnete in der Berichtsperiode ein leichtes Plus von 0.1%. Der NAV des 3V Invest Swiss Small & Mid Cap Fonds konnte - dank der überdurchschnittlichen Kursentwicklung einiger prominent gewichteter Titel - um ausgezeichnete 3.6% zulegen.

Die Performance positiv beeinflusst haben vor allem Actelion, deren Titel aufgrund von Übernahmeavancen seitens der amerikanischen Johnson & Johnson in die Höhe katapultiert wurden sowie Cosmo Pharmaceuticals, welche Ende Monat die lange erwarteten Details zu den zulassungsrelevanten klinischen Studien der Phase III mit Methylene Blue zu liefern vermochte. Ebenfalls ansehnlich zugelegt haben Bobst, die im November ihre Guidance zu den Jahreszahlen 2016 angehoben hat. Geholfen haben aber auch Comet, AMS und Airesis. Letztere wurde von dem im 1. Halbjahr eingesetzten Turnaround beflügelt. Die Wertentwicklung negativ beeinflusst haben hingegen Syngenta, Also, Dätwyler, Leonteq und Phoenix Mecano. Treffen im Verlaufe des 1. Quartals 2017 die noch ausstehenden Bewilligungen für die Syngenta-Übernahme durch ChemChina ein, so wird sich der Syngenta-Aktienkurs in den nächsten Monaten überdurchschnittlich entwickeln.

**In Erwartung des nächsten Zinsschrittes**

Für den Monat Dezember bleiben wir für die Schweizer Börse vorsichtig optimistisch. Verschiedene Signale deuten darauf hin, dass die Weltwirtschaft wieder langsam an Fahrt gewinnt. So hat sich die Stimmung vor allem in der US-Industrie merklich aufgehellt. Aber auch innerhalb der Eurozone fusst die anhaltende Erholung auf solidem Fundament. Der Mitte Dezember seit langem erwartete Zinsschritt des Fed ist unseres Erachtens eingepreist. Wichtiger für die Anleger ist die Frage, wie es nach der Zinserhöhung im Jahr 2017 weitergeht.



## Anlageuniversum / Investment-Fokus

Das Anlageuniversum umfasst sämtliche Gesellschaften, welche im von der Schweizer Börse SWX publizierten Swiss Performance Index (SPI) Small and Middle Companies enthalten sind. Dies sind über zweihundert Beteiligungspapiere, die zur Zeit einen Anteil von ca. 16% der Gesamtkapitalisierung der an der Schweizer Börse gehandelten Schweizer Aktien repräsentieren. Es handelt sich dabei mehrheitlich um Gesellschaften, welche eine Marktkapitalisierung zwischen CHF 50 Mio. und CHF 1.5 Mrd. aufweisen.

Es können bis zu maximal 20% des Fondsvermögen in Gesellschaften investiert werden, welche im Swiss Performance Large Index Companies vertreten sind.

### Investment Manager

Seit Januar 2012 ist 3V Asset Management AG als Investment Manager direkt von der FINMA als Vermögensverwalter von kollektiven Kapitalanlagen reguliert. Ihre Dienstleistung ist hauptsächlich auf die Verwaltung des 3V Invest Swiss Small & Mid Cap Fonds fokussiert. Die Geschäftsleitung der Gesellschaft wird von Martin Lehmann wahrgenommen.

### Anlagestil

Die Titelauswahl erfolgt nach dem Bottom-up Approach. Dieser basiert auf Primärresearch des Fondsmanagement-Teams. Es werden jährlich über 200 Gesellschaftsbesuche absolviert.

#### Kennwerte Fonds

Inventarwert pro Anteil per	30.11.2016	CHF 199.21
Fondsvermögen per	30.11.2016	CHF 37 Mio.
Anzahl Anteile per	30.11.2016	188'073
TER 2015		2.14 %

#### Kennzahlen (letzte 12 Monate)

Sharpe Ratio	1.25
Information Ratio	1.16
Tracking Error	6.07
Portfolio Beta	1.31
Jensens Alpha	5.11 %
Treynor Ratio	12.12
R2	0.81
höchster Monatsreturn	7.03 %
niedrigster Monatsreturn	-5.94 %
Mittelwert (Monatsreturns)	1.22 %
Standardabweichung (Monatsreturns)	3.65 %
Anteil positiver Monate (absolut)	66.67 %
Anteil Monate besser als Benchmark	66.67 %
Anzahl genutzter Zeiträume	12

Quelle: DPG (30.11.2016)

#### monatliche Performance

	JAN	FEB	MAR	APR	MAI	JUN	JUL	AUG	SEP	OKT	NOV	DEZ	Jahr
2016	-4.8 %	-0.1 %	+4.1%	-1.0 %	+3.4%	-4.2 %	+6.5 %	+4.7 %	+2.6%	-1.9 %	+3.6%		+12.7 %
2015	-11.2 %	+9.4 %	+3.2%	+2.4%	+2.3%	-4.0 %	+1.2%	-4.5 %	-2.8 %	+2.5 %	+4.1%	+0.6%	+1.7 %
2014	+1.9%	+1.4%	+4.3%	+5.7%	+0.1%	+1.4%	-2.7 %	+0.1%	-3.1 %	-0.8 %	+1.4%	+0.3%	+10%
2013	+4.6%	+3.6%	+1.5%	+1.7%	+0.8%	-2.4 %	+3.0%	+2.2%	+3.4%	+4.7%	+3.7%	+0.2%	+30.5%
2012	+4.9%	+5.2%	+0.7%	+0.9%	-6.8 %	+0.9%	+3.1%	+1.4%	+1.6%	+0.2%	+0.6%	+3.4%	+15.8%
2011	+2.7%	-1.1 %	+0.5 %	+3.9 %	-1.9 %	-6.2 %	-7.4 %	-8.7 %	-6.7 %	+9.3 %	-3.0 %	-2.2 %	-20.9 %
2010	+4.6%	-2.5 %	+7.7%	+0.3%	-7.5 %	-0.8 %	+0.4%	-2.9 %	+2.9%	+3.9%	-0.8 %	+2.9%	+7.5%

Vertreterin dieses Fonds luxemburgischen Rechts in der Schweiz ist BNP Paribas Securities Services, Paris, succursale de Zurich. Verkaufsprospekte sowie die jeweils letzten Jahres- und Halbjahresberichte können bei BNP Paribas Securities Services, Paris, succursale de Zurich kostenlos bezogen werden. Die Informationen auf diesen Seiten gelten nicht als Offerte. Sie dienen nur Informationszwecken. Anteile dieses Anlagefonds dürfen innerhalb der USA weder angeboten noch verkauft noch ausgeliefert werden. Historische Performance-Daten sind keine Garantie für die zukünftige Entwicklung.

## Swiss Small & Mid Cap Fund

Rechtsform	Anlagefonds luxemburgischen Rechts (FCP)
Kenn-Nummern	CH: 977433 / D: WKN: 989282 / ISIN: LU0092739993
Fondswahrung	CHF
Fondsvolumen	CHF 37 Mio.
Auflegungsdatum	2. August 1999 zu CHF 100
Ausgabe	taglich, Zeichnungen bis 10.30h zum NAV
Ausgabeaufschlag	max. 2%, bezogen auf den NAV pro Anteilschein
Rucknahme	taglich, auf Basis des aktuellen NAV
Verwaltungsgebuhr	1.8% p.a.
Benchmark	SPI Small & Middle Companies
Geschaftsjahr	01.01 bis 31.12.
Berichterstattung	Quartalsweise, erstmals per 31.12.1999
Kurspublikationen	Reuters-Seite OPKA09 / Bloomberg-Seite OPPDAVF
	CH: NZZ, Finanz und Wirtschaft
	D: Borsen-Zeitung, FAZ, Handelsblatt
	AT: Der Standard
	LU: Luxemburger Wort
Investment Manager	3V Asset Management AG
	Lowenstrasse 25, CH-8001 Zurich
	T +41 44 227 10 10 / F +41 44 210 15 75 / www.3vam.ch
	Kontaktpersonen:
	Martin Lehmann, Plinio Zanetti
	Jurg Brupbacher, Dr. Alexander F. Galli, Alfred H. Ruedi
Depotbank	Sal. Oppenheim jr. & Cie. S.C.A., Luxemburg
Vertreter in der Schweiz	BNP Paribas Securities Services, Paris, succursale de Zurich
	Selnaustrasse 16, CH-8002 Zurich
	T +41 58 212 61 11 / F +41 58 212 63 60
Zahlstelle in der Schweiz	BNP Paribas Securities Services, Paris, succursale de Zurich
	Selnaustrasse 16, 8002 Zurich
Vertreterbank, Zahl- und Vertriebsstelle Deutschland	Deutsche Bank AG Tausenanlage 12 D, D-60325 Frankfurt am Main
Vertreterbank, Zahl- und Vertriebsstelle osterreich	Deutsche Bank (osterreich) AG Stock im Eisen-Platz 3, A-1010 Wien